

ALLEGRO CAFE

Die fahrbare Cafestation

Dekorvarianten

- immer robuster Innenaufbau aus Edelstahl
- X-beliebige Dekorvarianten:
 - kunstharzbeschichtete Spanplatten
 - Massivholz oder Echtholz Furniere
 - ALU-Aussenhülle pulverbeschichtet RAL-Farbe nach Wahl
 - komplett aus Edelstahl geschliffen
- umlaufender Rammschutz aus Massiv-Hartholz oder Kunststoff

Rollenausstattung

- 4 Lenk-Doppelrollen D 100 mm mit Bremsen
- 4 Lenkrollen D 125, 2 mit Bremsen
 - nach DIN 18867
- 4 Lenkrollen D 160 mm, 2 mit Bremsen
 - mit Vollelastbereifung für beste Fahreigenschaften
 - auf Wunsch 2 Lenk- und 2 Bockrollen für grosse Distanzen




ART DECO HOTEL MONTANA LUZERN



Oberflächen


Edelstahl



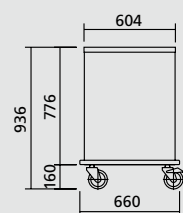
RAL-Farben



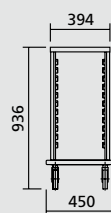
Echtholz oder Kunstharz



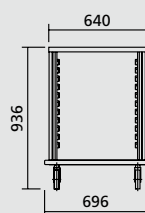
Masse



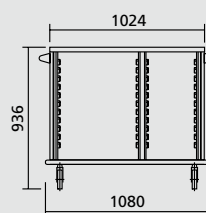
I



II



II + I



II + II

