

A LA CARTE

Mis en place für Ihren Speisesaal

Ausführung

- robuster Innenaufbau aus Edelstahl
- kunstharz-beschichtete Dekorplatten
- geschützt mit dekorgleichen Dickenkanten
- Abdeckung glatt mit oder ohne Balustradenaufbau
- Ablagefach unter Abdeckung
- Total 4 Vollauszugschubladen mit Selbsteinzug
- umlaufender Rammschutz aus Massiv-Hartholz

Rollenausstattung

- Ø 75 mm Dekor-Lenkdoublerollen mit Bremsen
- Ø 125 mm rostfrei nach DIN 18867

Dekorvarianten

- Fronten mit beschichteten Dekorplatten aus Normkollektion
- Abdeckungen mit Kunstharz belegt, Dekor aus Normkollektion
- wetterfeste Materialien für Betrieb im Freien in diversen Varianten möglich



Oberflächen


Edelstahl



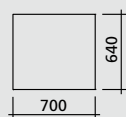
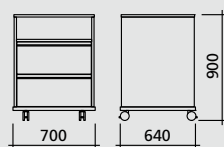
RAL-Farben



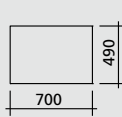
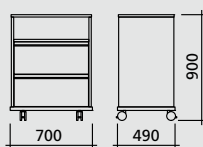
Echtholz oder Kunstharz




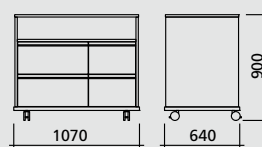
Modell ALC II




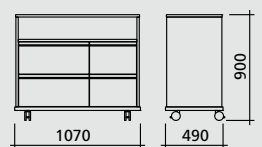
Modell ALC II S schmale Ausführung



Modell ALC II + I



Modell ALC II + I S schmale Ausführung



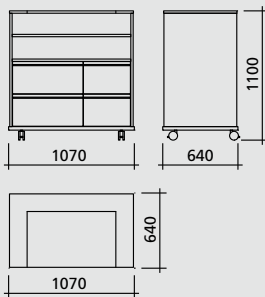
A LA CARTE

Mis en place für Ihren Speisesaal und Ihre Terrasse

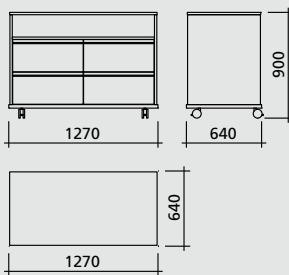
Alle Modelle ganzmetall wasserfest für Terrassen erhältlich



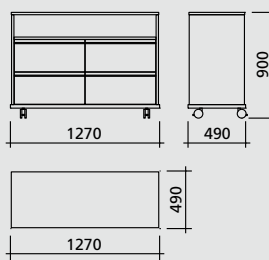
Modell ALC II + I H
hohe Ausführung



Modell ALC II + II



Modell ALC II + II S
schmale Ausführung



Modell ALC II + II H
hohe Ausführung

